

Landschaftsarchitektur Hard

Landschaftsarchitektur Hard

Die Rivieraline Hard zeichnet sich durch ihren stimmigen und sanften Verlauf aus, wodurch unterschiedliche Identitäten der Häfen gleichermaßen unterstrichen wie verbunden werden. Es wird eine neue, angenehme Atmosphäre geschaffen.

Die Freiraumplanung sieht eine attraktive Wegeverbindung vom unteren Achdamm bis zum Seepark vor, und umgibt den Hafenplatz mit fließenden Formen. Sanfte Pflanzflächen, Baumreihen, sowie eine einheitliche Beleuchtung und Sitzmöbel begleiten die Wegeführung. Der Hafenplatz bildet mit seinen aufgefächerten Grüninseln und der Ufergestaltung das Zentrum der Neugestaltung über eine verbreitete Promenade entlang vom Sporthafen wird auch der südliche Teil in das Konzept mit eingebunden. Das Strandbad wird in seiner Qualität gestärkt und mit einem neuen Jugendschwerpunkt im Norden der Halbinsel versehen.

**Sabine Dessovic, Anna Detzlhofer,
Katharina Puxbaum, Matthias Zingerle,
Catherine Ludwig**

Wettbewerb

2014




Landschaftsarchitektur Hard

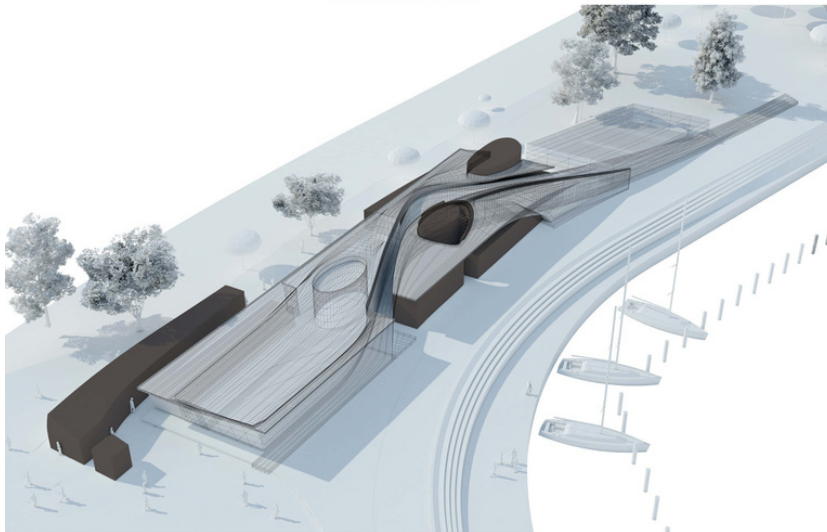


DnD

© DnD



BAUMMASSENVERTEILUNG AM HAFENPLATZ



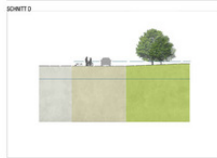



TEKTONISCHES KONZEPT



Laac Architekten

Landschaftsarchitektur Hard



Laac Architekten

© DnD