



© S. Dessovic

Kooperatives Verfahren St. Valentin & Platzgestaltung Franz Forster Platz

Entwicklung eines Stadtkonzepts mit konkreten Umsetzungszielen und Entwicklungsstrategien.

Die Parkplatzfläche ist multifunktional als Parkplatz und als Platzfläche gestaltet. Die Parkplatzbreite wird als Gestaltungselement übernommen und streifenförmig über die gesamte Fläche gezogen. Eine Gestaltung aus Grünflächen, Fahrradabstellflächen, E-Tankstellen, und Baumstandorten rahmt die Platzfläche ein. Die Entwässerung, die temporären Schirmständer und Marktaufstandsflächen sind alle in die Gestaltung funktional eingepasst. In die Gestaltung integriert ist außerdem der Zugang zu einem großen Pumpwerk, das sich unterhalb des Platzes befindet.

Kooperatives Verfahren St. Valentin & Platzgestaltung Franz Forster Platz

St. Valentin, Österreich

Architektur Entwurf

**feld72 Architekten ZT GmbH,
bogenfeld Architektur**

Landschaftsarchitektur Ausführung

DnD Landschaftsplanung ZT KG

Mitarbeit Landschaftsarchitektur Ausführung

**Anna Detzhofer, Sabine Dessovic,
Christian Richter, Julia Wölcher**

Planungsbeginn

2018



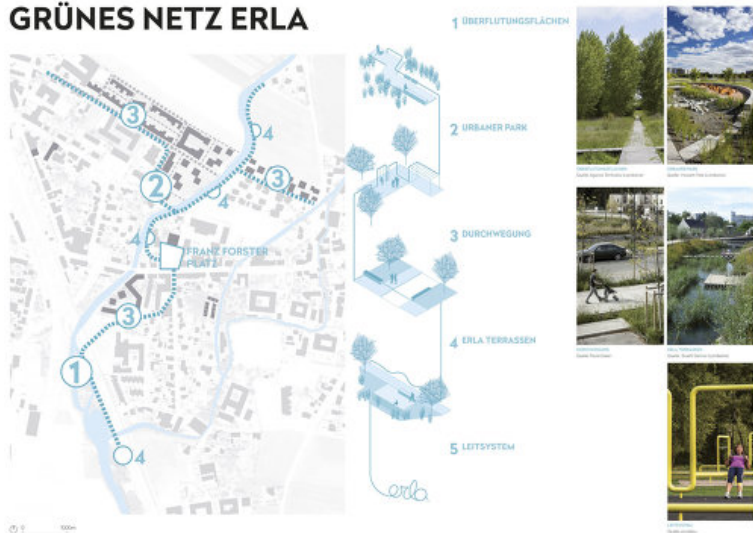
Kooperatives Verfahren St. Valentin & Platzgestaltung Franz Forster Platz



FRANZ FORSTER PLATZ
NEUGESTALTUNG

© R. Engl

GRÜNES NETZ ERLA



© DnD

FRANZ FORSTER PLATZ




© R. Plachy

Kooperatives Verfahren St. Valentin & Platzgestaltung Franz Forster Platz

Von Hauptstraße, Hausfassaden und Baumreihen klar begrenzt, bietet der neue Franz Forster Platz Fläche für vielfältige Veranstaltungen. Strukturierende Betonstreifen lassen die Platzzone im Winter verschwinden. Mobile Möbel ermöglichen die Nutzung vom Sommerkino bis zur Konzertbühne. Gestalten und schattenspendende Pavilions nehmen die freie Fläche, ein Kinder- und Jugendspiel darf neben dem Platz zur Hauptstraße hin und bieten in Kombination mit der Bushaltestelle


Raum für Spiel und Aufenthalt. Bestehende Infrastruktur wie der Milch- und Eierautomat bleiben an neuer Stelle erhalten. Eingebettet in ein Leitsystem ist der Weg zur nahegelegenen Erlö-Terrasse leicht zu finden. Die Kombination aus Asphalt, geschliffenem Asphalt und Beton ist hochwertig und trotzdem günstig. Holzdecks, Gräser und Staudenbewehrungen decken die Fläche zusätzlich auf.



ALTERNATIVE MITTLUNG
Quelle: PRINZTRÄGER GbR



SPIEL & SPORT
Quelle: ASPECT Studios

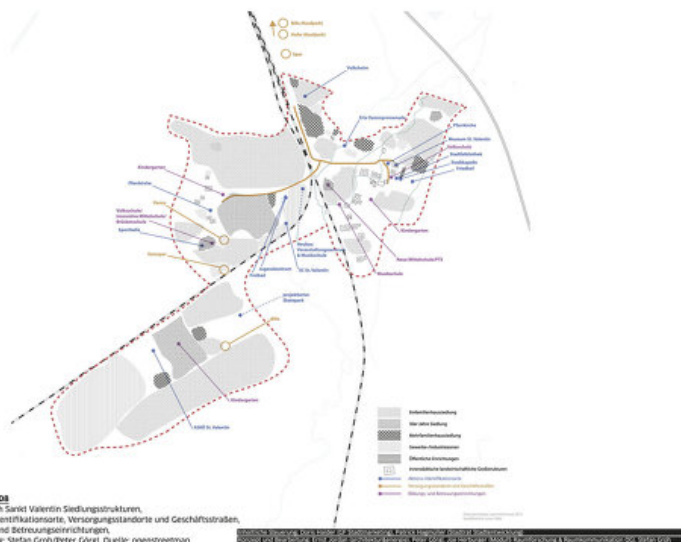


KLARER SAFT
Quelle: Zinssend Landscape Architects



TERRASSE & PAULUGH
Quelle: Cicada Landscape Architects

© DnD



© Bogenfeld Architektur